

PARA DESCARGAR LA PRESENTACIÓN Y DOCUMENTOS

hugo.saladeprofes.com



Formando Profesores de Excelencia y en Equidad

PLAN DE MEJORAMIENTO INSTITUCIONAL ULS - MINEDUC 2016 - 2018



TIC E INVESTIGACIÓN

Hugo Tapia - hgtapia@userena.cl

¿QUÉ TEMAS TRATAREMOS?

Sección 1. Procesador de texto: dar formato a documento

Sección 2. Añadir objetos a documento y preparar impresión.

Sección 3. Gestionar las referencias bibliográficas.

Bonus: Sección 4: Trabajo online



Universidad de La Serena
Vicerrectoría de Investigación y Postgrado



SECCIÓN 1. DAR FORMATO A DOCUMENTO

EDITAR ESTILOS



Niveles en un libro

Título

Título nivel 1

Título nivel 2

Título nivel 2

Título nivel 3

T

Título: Las TIC para investigar

1. Introducción

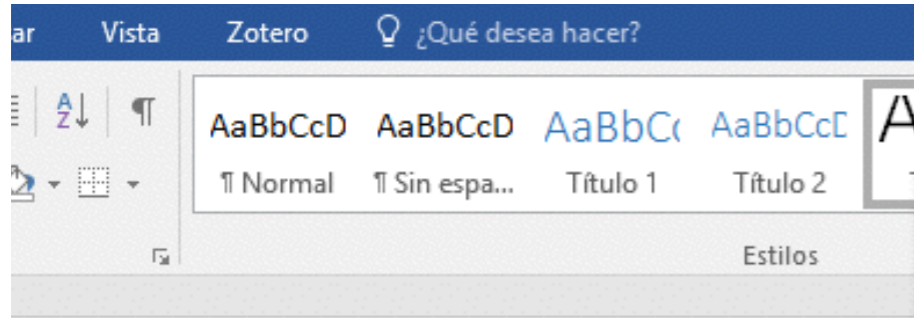
2. Marco teórico

2.1 Historia de las TIC en la investigación

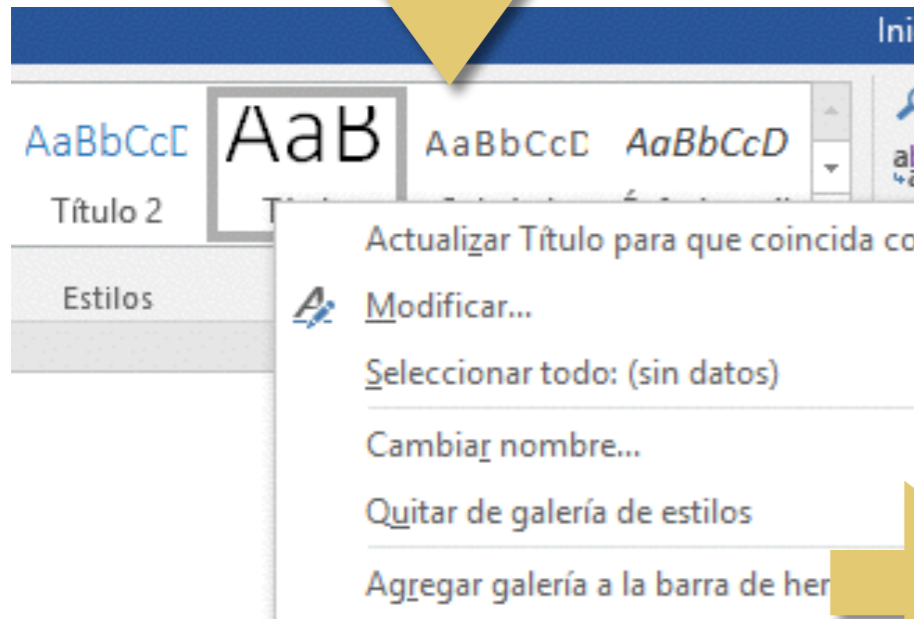
2.2. Clasificación de software

2.2.3 Software para redactar.

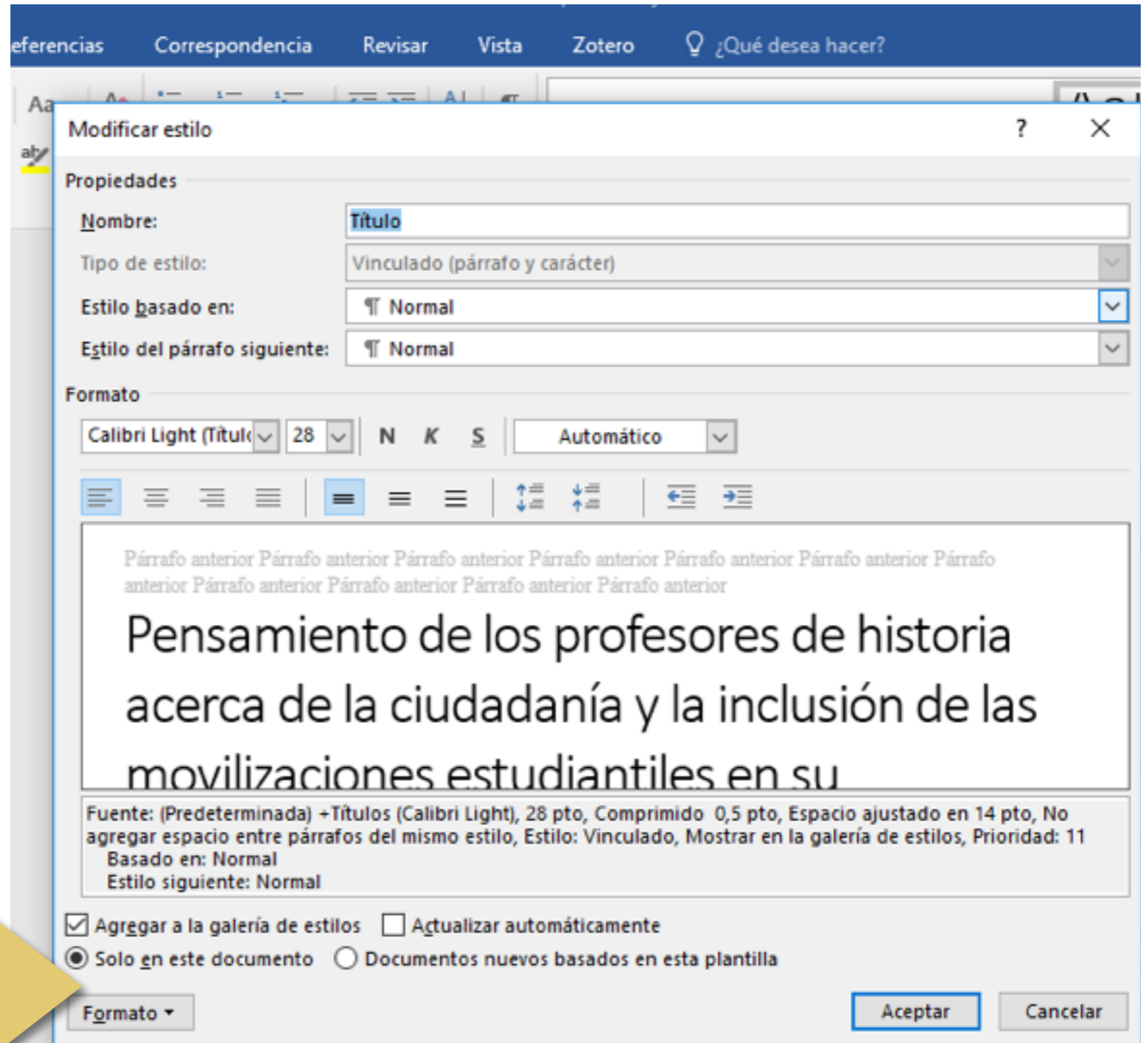
2.2.4 Software para referenciar.



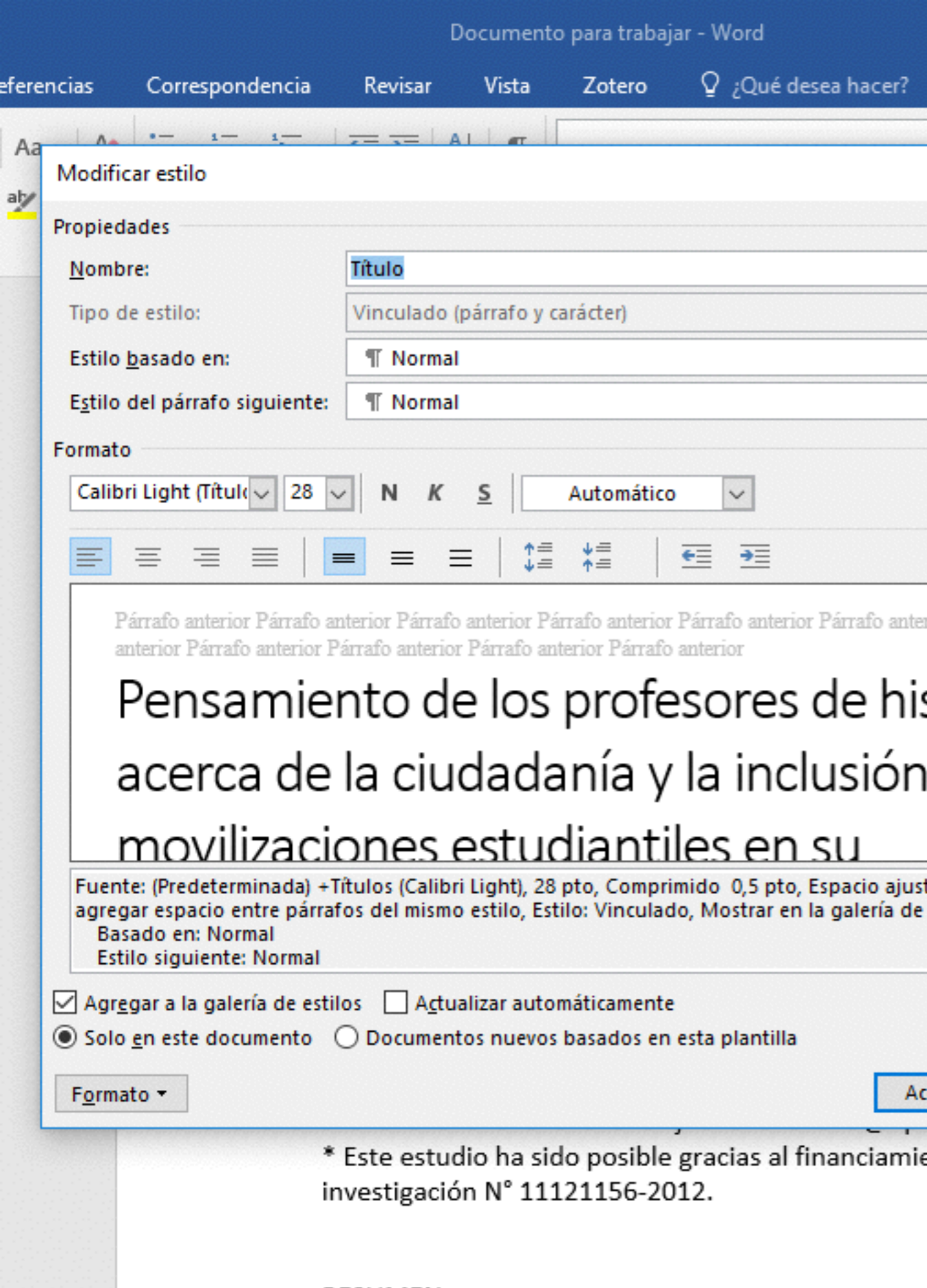
...samiento de los profesores
...oria acerca de la ciudadanía



...esores de



* Este estudio ha sido posible gracias al financiamiento de FONDECYT por investigación N° 11121156-2012.

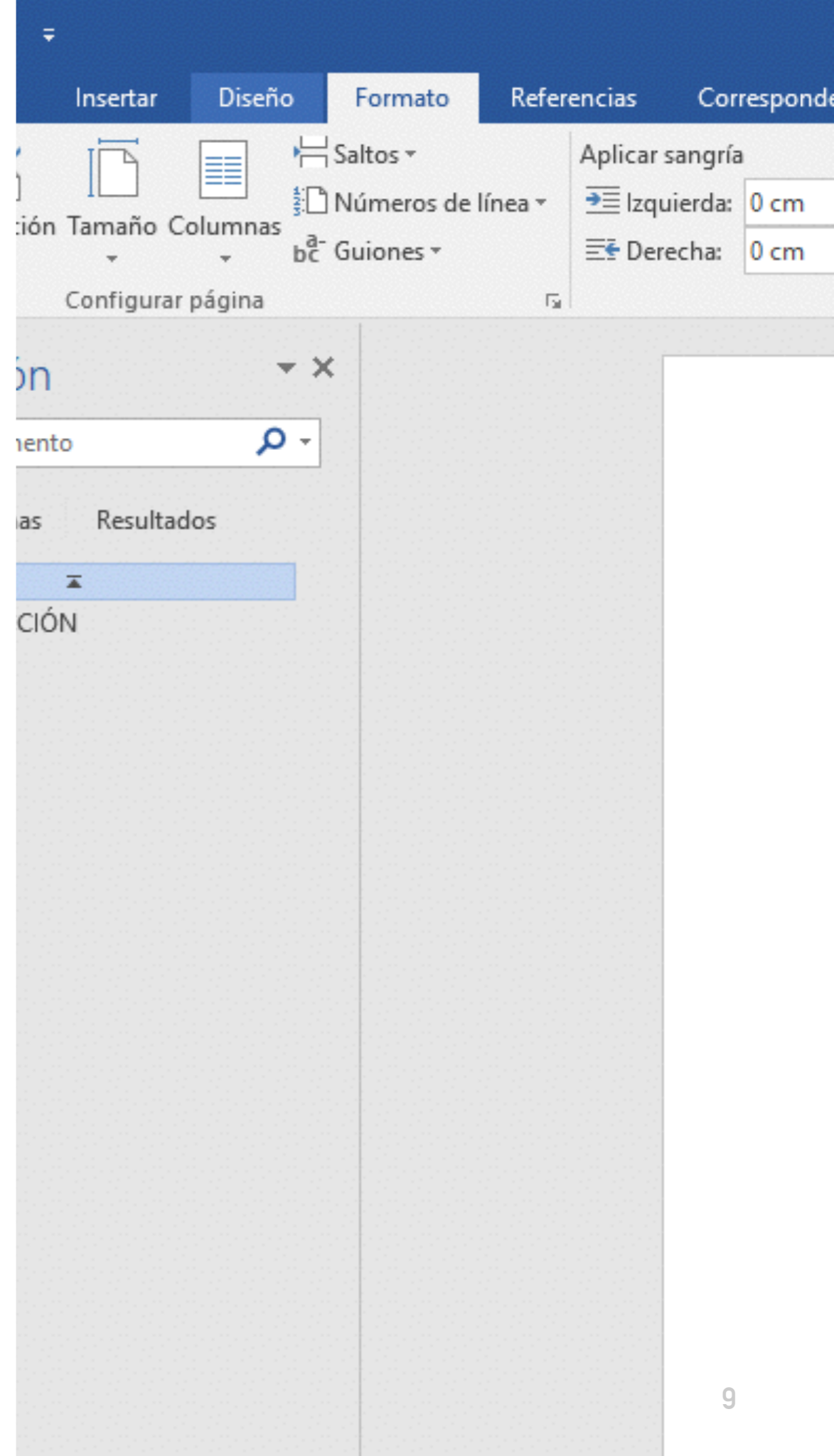


DEMOS EL SIGUIENTE FORMATO

- Interlineado 1,5.
- Sangría: al inicio de cada párrafo dejar tres espacios.
- Citas textuales en espacio simple, destacándolas en negrita, cursiva y entre comillas.
- Doble espacio entre párrafos.
- Estilos en título nivel 1, nivel 2 y nivel 3.

* Este estudio ha sido posible gracias al financiamiento de la investigación N° 11121156-2012.

DIVISIÓN DEL DOCUMENTO EN SECCIONES



Saltos de página




Página



Columna



Saltos de sección




Página siguiente




Continuo



Página par



Página impar



SECCIONES

.....

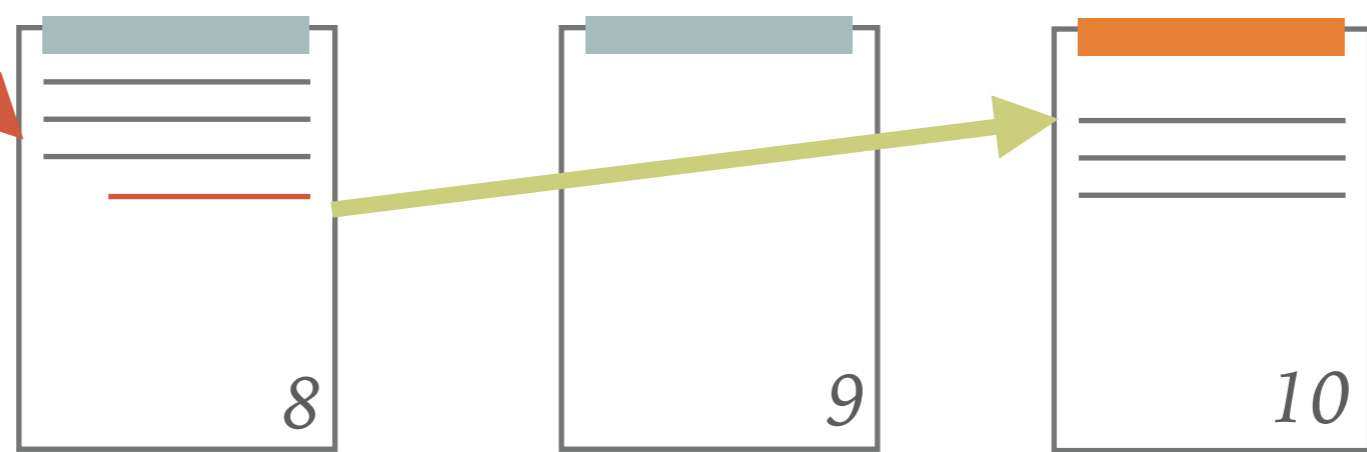
- Cuando trabajamos con textos muy extensos (que de por sí son difíciles de trabajar) podemos dividirlo en partes o secciones. Esto lo hace más manejable o porque queremos que cada una de las secciones tenga características distintas a las otras, como encabezados o numeración distinta.
- ¿Cómo? Ir a Pestaña **FORMATO** -> **SALTOS**

Salto de página

- Página
- Columna

Salto de sección

- Página siguiente
- Continuo
- Página par
- Página impar



EDICIÓN DE CABECERA Y PIE DE PÁGINA

The screenshot shows a software interface with a top toolbar containing icons for file operations, a list, text formatting, and mathematical symbols. Below the toolbar, a vertical sidebar on the left contains various menu items. The main area displays several layout templates: 'Integrado', 'En blanco', 'En blanco (tres columnas)', 'Austin', 'Con bandas', and 'Con plumas'. At the bottom, a menu is open with two options: 'Editar pie de página' and 'Quitar pie de página'. Below the menu, there is a footer section with text: 'er los mismos materiales mismo papel del original o', 'el informe definitivo para chivo PDF.', and the page number '12'.

mayoritariamente las movilizaciones estudiantiles relaciona con el pensamiento de los profesores significativamente a la valoración positiva que dieron lo que a su vez se asoció de manera robusta con colectiva respecto de la ciudadanía. El énfasis e

Pie de página en primera página -Sección 2- | Cerrar ✕

Hugo T
[TÍTULO DEL D

Encabezado -Sección 2- | Igual que el anterior | Cerrar ⌵

aula de una temática afín a los estudiantes.

Palabras clave: pensamiento de los profesores, ciudadanía, contenidos de enseñanza.

CABECERA Y PIE

.....

- Una vez que hemos dividido el documento en secciones, es posible editar la cabecera y el pie de página de un documento. Estas nos permiten mostrar información arriba y abajo del texto principal.
- Para hacerlo, basta con un doble clic en estas zonas de la hoja para editar.

Documento para trabajar

Correo Revisar Ver Encabezado y p

Anterior

Siguiente

Vincular al anterior

Primera página diferente

Páginas pares e impares

Mostrar texto del documento

RESUMEN

de los estudiantes secundarios participan activamente en
n esta investigación se indagó la posible relación entre el per
ca de la ciudadanía y la inclusión de esta temática acerca de las
su enseñanza. Se aplicaron cuestionarios autoelaborados a 15
señanza secundaria. Los resultados indican que los profe
te las movilizaciones estudiantiles en el currículo que en
el pensamiento de los profesores, ya que esta inclus
nte a la valoración positiva que dieron los profesores a estas
z se asoció de manera robusta con su adhesión teórica a u
cto de la ciudadanía. El énfasis en la relevancia del pens


página -Sección 2- | Cerrar

CABECERA Y PIE


- Las opciones nos permiten que cada sección tenga:
 - Primera página SIN encabezado
 - Distinto encabezado.
 - Igual encabezado.
- Para acceder a las ediciones de cabecera y pie de página, basta con hacer el doble clic en la zona superior o inferior de la página.

NOTAS A PIE DE PÁGINA Y FINAL DE DOCUMENTO; NUMERACIÓN

AB¹ Insertar nota al pie

 Insertar nota al final

AB¹ Siguiente pie de página ▾

 Mostrar notas

PRESENTACION

Ilustración 1

El Informe de Tesis es un requisito conjunto del docente guía y los ap (Metodológico) representando un val egreso, sello de nuestra carrera.

Como una forma de estandarizar la serie de indicaciones:

REFERIDO A LA ESTRUCTURA DEL INFO

- Portada
- Página de dedicatoria (optativa)
- Agradecimientos (optativa)
- Tabla de contenido o índice
- Resumen
- Introducción
- Cuerpo del informe o del texto
- Conclusiones
- Bibliografía
- Anexos

- *Todo el documento (ACTUALIZADAS)*

PRESENTACION DEL INFORME PARA E

1. Papel
Para el original se usará papel de color tamaño [Carta].

2. Copias
Todas las copias deben ser idénticas

AB¹



Insertar
nota al final

AB¹

Siguiente pie de



Mostrar notas

Ilustración 1

El Informe de Tesis es conjunto del docente Metodológico) representando el ingreso, sello de nuestra

Como una forma de es serie de indicaciones:

REFERIDO A LA ESTRUCTURA

Portada

Página de dedicación

Agradecimiento

Tabla de contenidos

Resumen

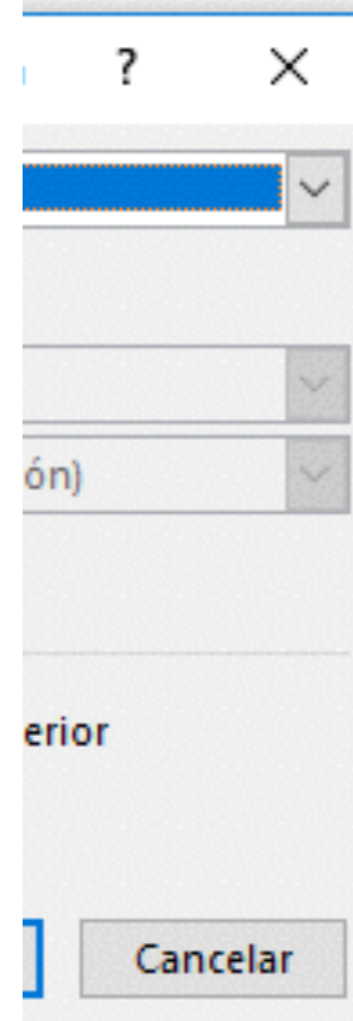
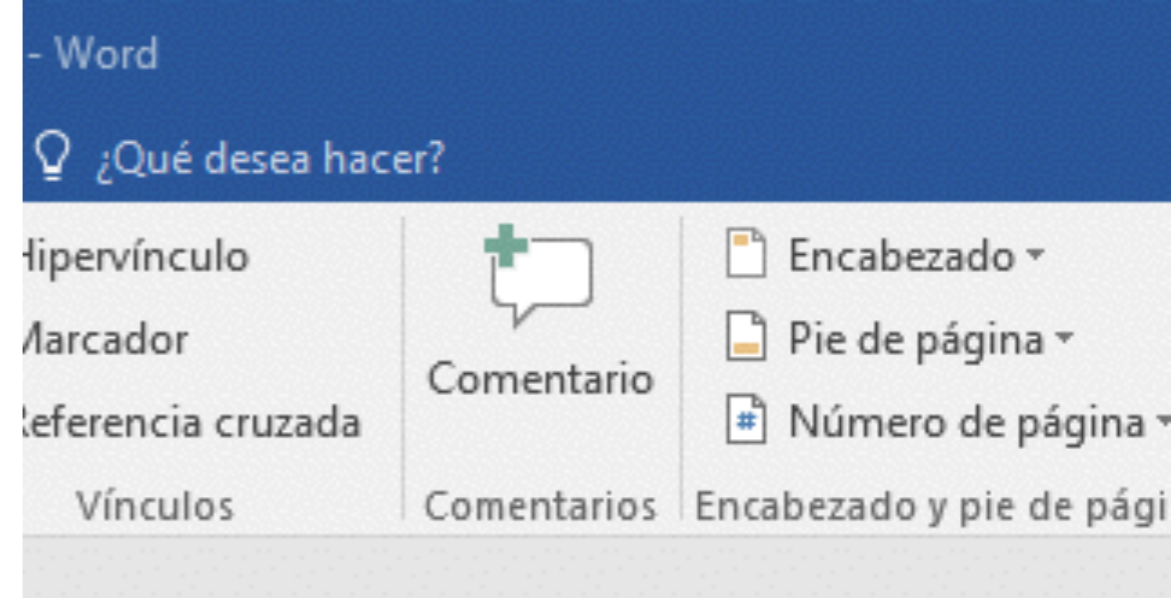
Introducción

Sumario del Informe

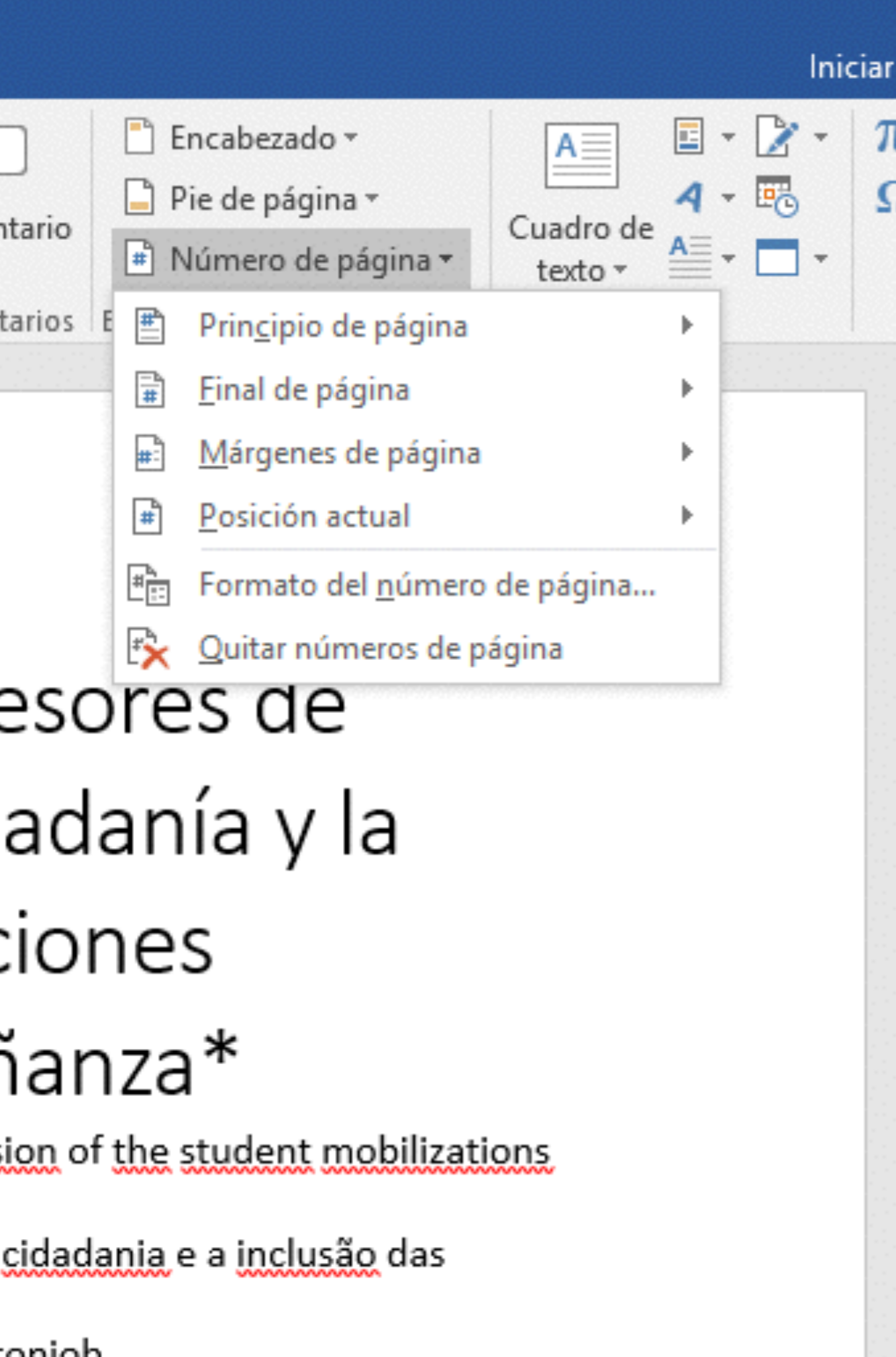
NOTAS

- Dependiendo del formato solicitado, podemos poner notas al pie tanto en la base de la hoja o al final de la sección.
- Para hacerlo, acceder a la pestaña Referencias.

NUMERACIÓN DE PÁGINA



profesores de
ciudadanía y la
izaciones
enseñanza*
e inclusion of the student mobiliz:
e história a respeito da cidadania e a inclusão das
eu ensino
Muñoz Reyes, José Antoniob
s, Universidad de Playa Ancha, Valparaíso, Chile.
17



NUMERACIÓN

.....

- Se puede insertar la numeración en la parte inferior de la página.
- Para hacerlo, utilizar la pestaña INSERTAR->Número de página.



FORMATO

- Es posible modificar el formato del número de página.
- Para ello, en el mismo menú anterior, se selecciona “Formato del número de página”.

Pensamento dos professores de história a respeito da mobilizações estudantiles em seu ensino

Cavieres Fernández, Eduardoa; Muñoz Reyes, José Ant

a Centro de Estudios Avanzados, Universidad de Playa

Teléfono: 32 262 4710 - 2205927. Correo Electrónico:

b Centro de Estudios Avanzados, Universidad de Playa

2205927. Correo electrónico: jose.munoz-cea@upla.c

* Este estudio ha sido posible gracias al financiamient

investigación N° 11121156-2012.

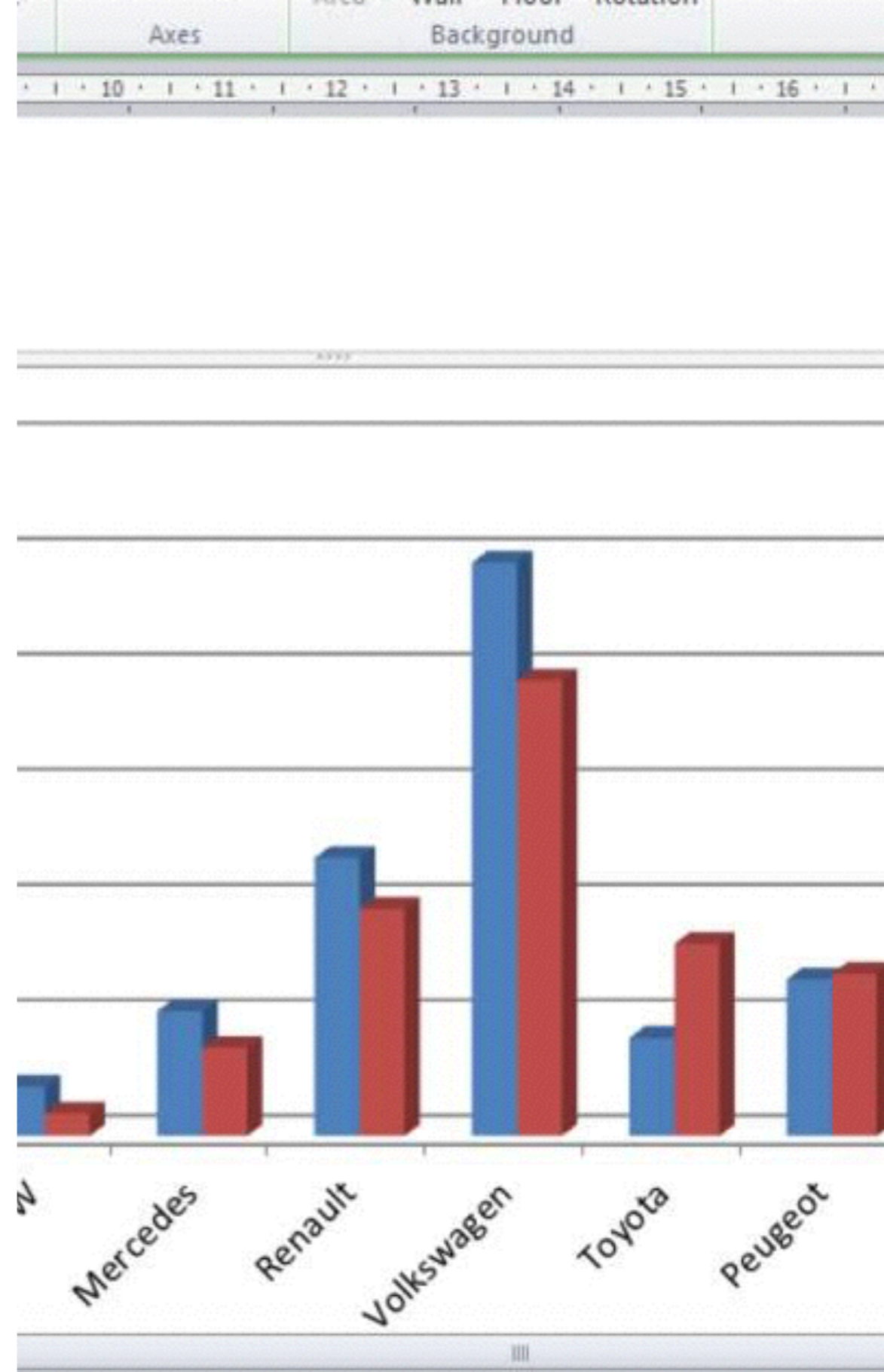
ALGUNOS RECURSOS EXTRA

- Uso y edición de estilos: <http://bit.ly/21H0QPj>
- División del documento en secciones: <http://bit.ly/1Zsnn2F>
- Edición de cabecera y pié de página: <http://bit.ly/1pyxiXR>
- Inserción de notas: <http://bit.ly/1XMJtvq>
- Numeración de página: <http://bit.ly/1PrfXVW>

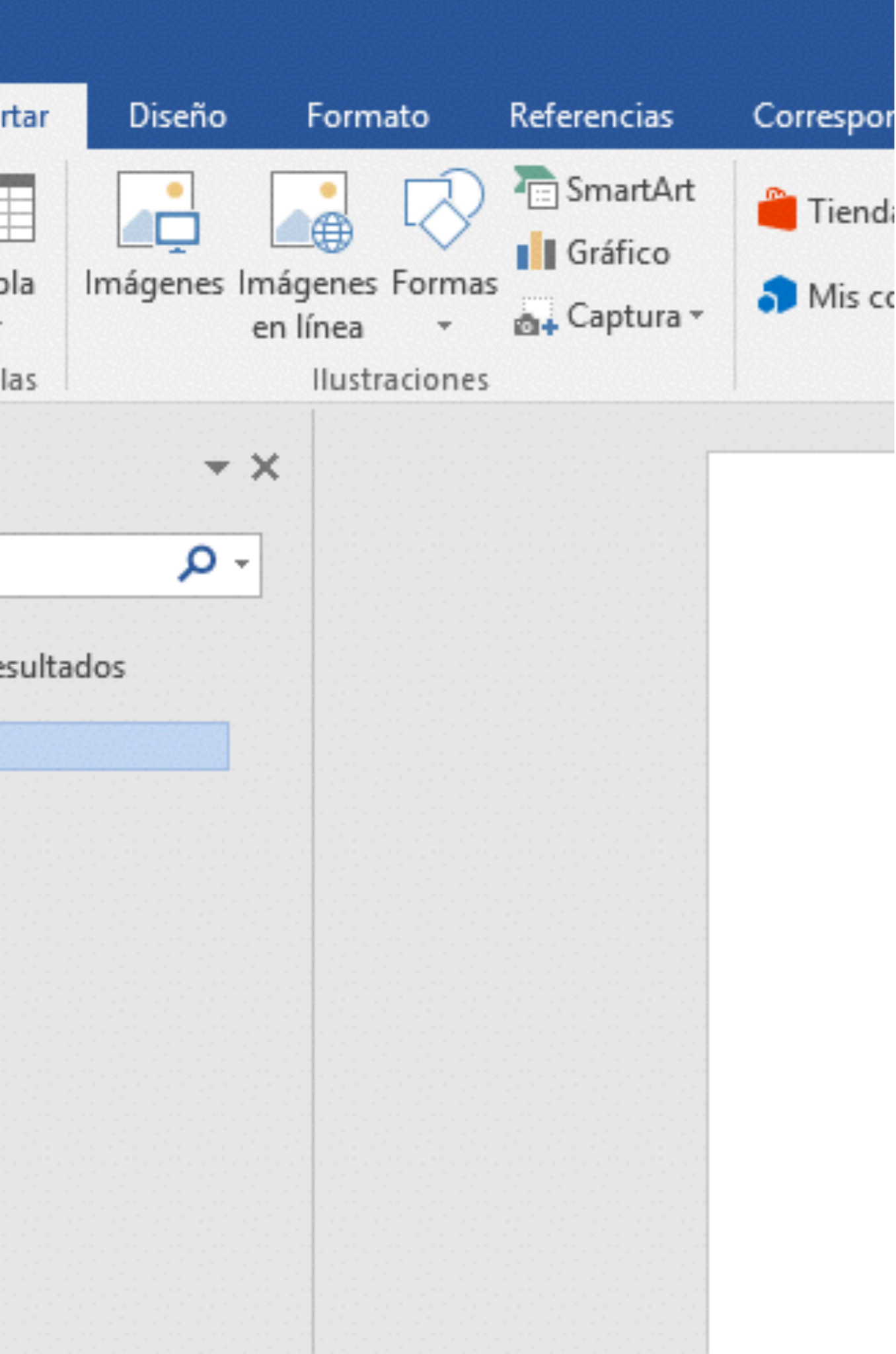
RESUMEN	3
ABSTRACT	4
RESUMO	4
1. Introducción	6
1.1. Perspectivas sobre ciudadanía	7
1.2. Movilizaciones estudiantiles como contexto de ciudadanía	8
1.3. Profesores y perspectivas acerca de la ciudadanía	9
1.4. Formación para la ciudadanía en el currículo nacional	10
1.5. Predicciones	11

SECCIÓN 2. AÑADIR OBJETOS A DOCUMENTO Y PREPARAR IMPRESIÓN

INCORPORAR OBJETOS




<https://i.ytimg.com/vi/TRGURi4gYLg/maxresdefault.jpg>



GRÁFICOS

- Para insertar un gráfico, deben dirigirse a la pestaña INSERTAR.
- Ahí se debe elegir el tipo de gráfico necesario.



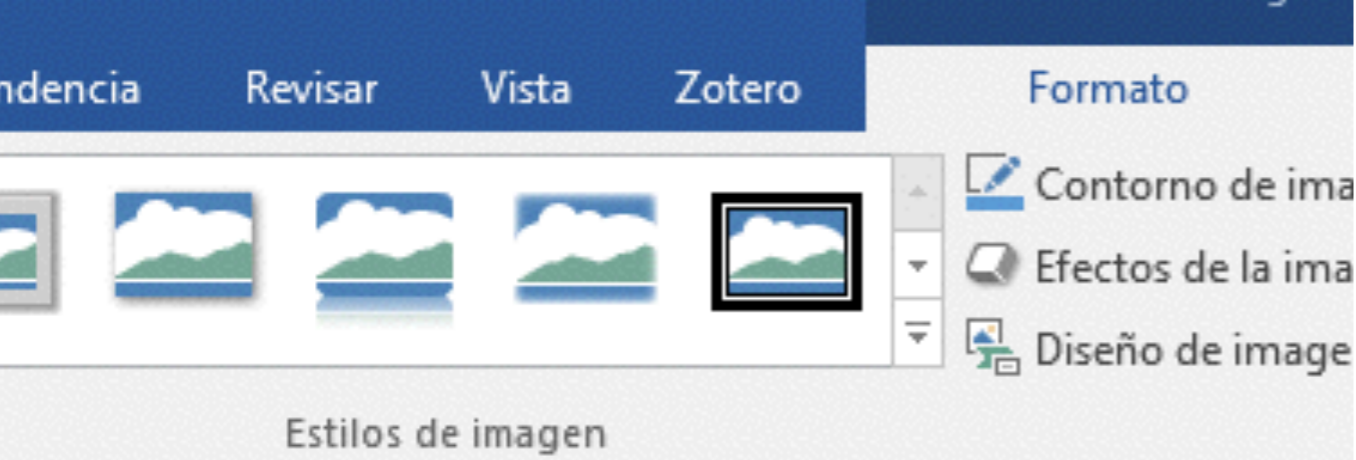
- Explorador de fotos...
- Imagen desde archivo...

... el bien común (Y
 ... minencia por sobr
 participación de los ciudadan
 al Estado promover el bien c
 igualdad social (Bohman, 199

En relación con Chile
 del actual énfasis acerca de lo
 en desmedro de la cultura más
 y Martucelli (2012) afirman
 privatización de las persona
 interacción y solidaridad soci
 posicionamiento de los chile
 izquierda-, ayuda a graficar
 valores serían representados p
 por la izquierda-. En la medi
 colectivos ello conforma una
 a Goodman, la población ha t
 de los noventa, el bloque d

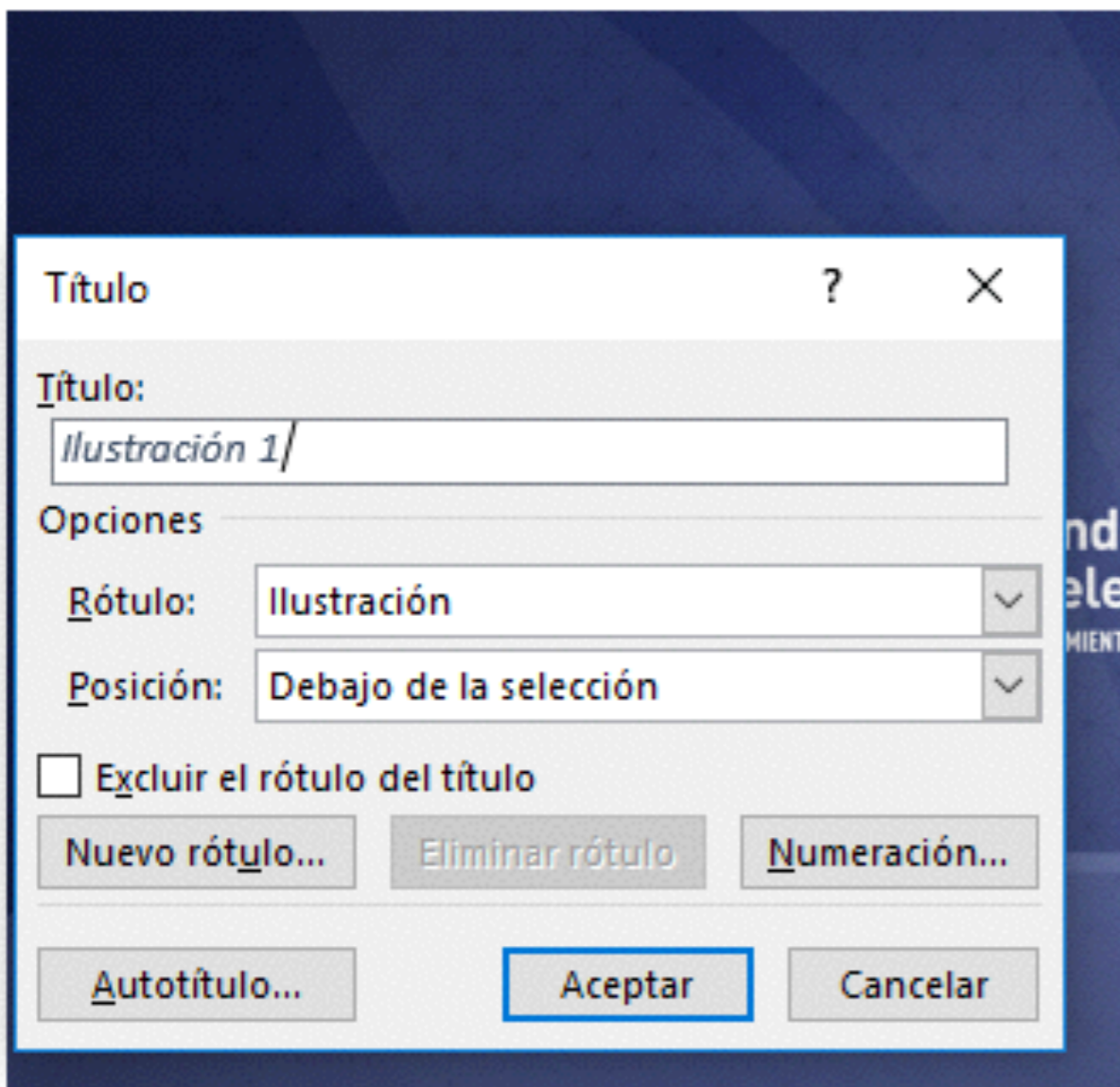
IMÁGENES





TÍTULOS EN OBJETOS

- Es posible añadir a cada imagen, tabla o gráfico un título que permite simplificar el trabajo de construcción de un índice de ellos.
- Es muy importante organizarlos correctamente




RESUMEN

En Chile los estudiantes secundarios participan activamente en actividades estudiantiles. En esta investigación se indagó la percepción de los profesores acerca de la ciudadanía y la inclusión de las movilizaciones estudiantiles en su enseñanza. Se aplicó un cuestionario autoelaborado a 152 profesores de historia de enseñanza

PREPARAR DOCUMENTO PARA IMPRIMIR



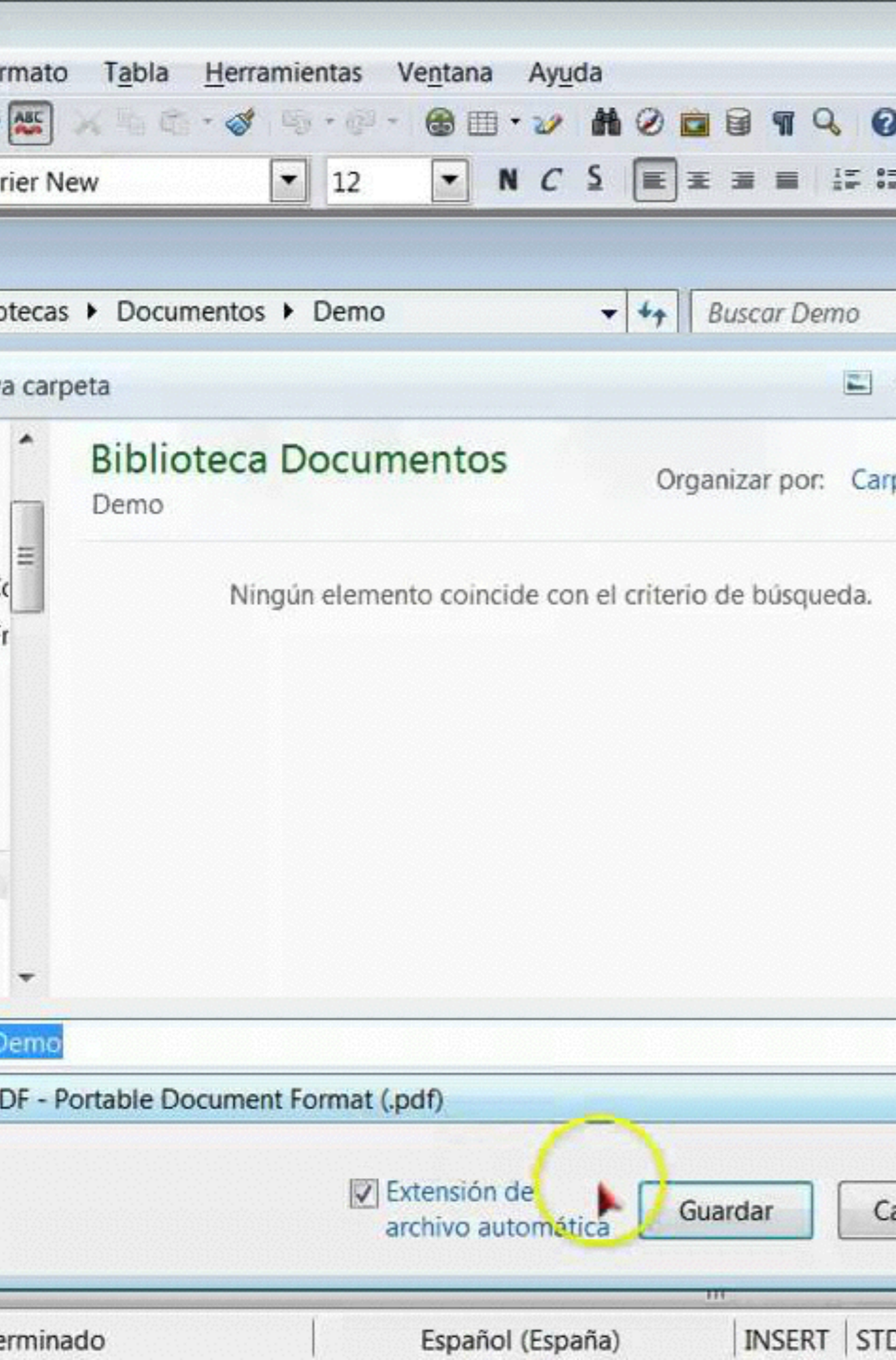
By No machine-readable author provided. Christian Gidlöf assumed (based on copyright claims). [GFDL (<http://www.gnu.org/copyleft/fdl.html>), CC-BY-SA-3.0 (<http://creativecommons.org/licenses/by-sa/3.0/>) or  BY 2.5 (<http://creativecommons.org/licenses/by/2.5>)], via Wikimedia Commons



TOC

.....

- Para insertar la Tabla de Contenidos o TOC (en inglés). Deben dirigirse a una página al comienzo del texto, ir a *Referencias* y la opción *Tabla de contenido*.



DOCUMENTO PDF

- Es muy importante que una vez que esté listo el documento, lo guardes como archivo en formato PDF. ¿Por qué?
- Esto, debido a que al momento de imprimir se puede modificar algún aspecto del formato, ya sea por cuestiones de software (falta tipografía, compatibilidad de Word. etc.) o por accidente (borrado accidental de formato, imagen, etc.)

INFORMACIÓN ADICIONAL

- Insertar imágenes y editar: <http://bit.ly/1RxZZL1>
- Insertar índice de imágenes o tablas: <http://bit.ly/1T6brDc>
- Tabla de contenido: <http://bit.ly/1Rgk1hb>

Zotero



All Fields & Tags

- _refs
- gy
- Tablet
- les (modified)
- e Items
- tems
- ries
- mentation
- ile_learning
- ation

Title	Creator	Date Added	Extra	
Zotero: Standalone and Google Chrome		11/25/13 14:21:59		
Succinct Survey Measures of Web-Use Skills	Hargittal an...	11/15/13 17:58:34		
1026147.pdf		11/14/13 12:16:11	00000	
329671.pdf		11/14/13 12:15:59	00000	
Teachers' technological readiness for online professiona...	Reeves and Li	11/14/13 12:08:09	00003	
Social Network Sites: Definition, History, and Scholarship	boyd and Ell...	11/14/13 12:07:38	00003	
Teacher efficacy, self-concept, and attitudes toward the ...	Guskey	11/14/13 11:40:54	00633	
Tracing teachers' use of technology in a laptop compute...	Windschitl a...	10/21/13 16:08:05		
Teacher beliefs and intentions regarding the implement...	Haney et al.	10/21/13 16:08:05		
A review of research on teacher beliefs and practices	Fang	10/21/13 16:08:05		
Teacher beliefs and the cultures of teaching	Brousseau e...	10/21/13 16:08:05		
Teachers' beliefs and behaviors: What really matters?	Muijs and R...	10/21/13 14:34:04		
Teacher pedagogical beliefs: The final frontier in our qu...	Ertmer	10/21/13 14:32:13		
A review of research on teacher beliefs and practices	Fang	10/21/13 14:15:39	00867	
Teacher beliefs and the cultures of teaching	Brousseau e...	10/21/13 14:15:39	00170	
Teachers Pedagogical Beliefs	König	10/20/13 11:38:07	00000	
Usage of social networks in middle school education: A ...	Su and Sun	10/20/13 11:32:26	00000	
Reading Attitudes of Middle School Students: Results of ...	McKenna et al.	10/20/13 11:31:49	00007	
Improving the Teaching of Middle School Mathematics t...	Sourdout and...	10/20/13 11:31:11	00000	
Improving the Teaching of Middle School Mathematics t...	Sourdout and...	10/20/13 11:30:46	00000	

Info Notes Tags

Item Type: Journal Article

Title: Succinct Survey Measure Skills

Author: Hargittai, Eszter

Author: Hsieh, Yuli Patrick

(...) Abstract: There is a dearth of sur

Publication: Social Science Comput

Volume: 30

Issue: 1

Pages: 95-107

Date: 2012-02-01

Series:

Series Title:

Series Text:

Journal Abbr: Social Science Comput

Language: en

DOI: 10.1177/08944393103

ISSN: 0894-4393, 1552-8286

Short Title:

SECCIÓN 3. REFERENCIAS BIBLIOGRÁFICAS

Zotero

- Adult Learning

Promoting technology integration through collaborative ...	Glazer et al.	10/7/13 02:39:41		
Cognitive Apprenticeship: Making Things Visible.	Collins	10/7/13 02:39:41		
Teaching science in higher education: Faculty profession...	Sunal et al.	10/7/13 02:37:50		

1. LO PUEDEN ENCONTRAR EN WWW.ZOTERO.ORG

The image shows the homepage of the Zotero website. At the top left is the 'zotero' logo. To the right are links for 'Log In' and 'Register', and a blue 'Upgrade Storage' button. Below the logo is a navigation menu with 'Home', 'Groups', 'People', 'Documentation', 'Forums', and 'Get Involved'. A search bar for 'Search support' is also present. The main content area features a description of Zotero as a free tool for collecting, organizing, citing, and sharing research. A prominent red button labeled 'Download Now' is circled in red, with the text 'Available for Mac, Windows, and Linux' underneath it. Below this are icons for 'Collect', 'Organize', 'Cite', 'Sync', and 'Collaborate'. The text 'Grab your research with a single click.' is followed by a sub-section 'A personal research assistant.' which describes how Zotero integrates with web browsers. To the right is a screenshot of a browser toolbar showing the Zotero extension icon and a 'Save to Zotero' button. At the bottom left, a file explorer window shows a list of files including 'bookreviews.pdf', 'in progress.doc', 'Outline for Hamlet', 'research data.xls', and 'Shakespeare's birth'. To the right of this is the section 'Store anything.' which explains that Zotero can store various file types and indexes their content for search.

zotero

Log In · Register

Upgrade Storage

Home Groups People Documentation Forums Get Involved

Search support Search

Zotero [zoh-TAIR-oh] is a free, easy-to-use tool to help you collect, organize, cite, and share your research sources.

Download Now

Available for Mac, Windows, and Linux

Collect Organize Cite Sync Collaborate

Grab your research with a single click.

A personal research assistant.

Zotero is the only research tool that automatically senses content in your web browser, allowing you to add it to your personal library with a single click. Whether you're searching for a preprint on arXiv.org, a journal article from JSTOR, a news story from the *New York Times*, or a book from your university library catalog, Zotero has you covered with support for thousands of sites.

Store anything.

Zotero collects all your research in a single, searchable interface. You can add PDFs, images, audio and video files, snapshots of web pages, and really anything else. Zotero automatically indexes the full-text content of your library, enabling you to find exactly what you're looking for with just a few keystrokes.

DESCARGAR

Each time you click on a page or page after seconds you get the material

zotero

Log In · Register

Upgrade Storage

Home Groups People Documentation Forums Get Involved

Search support Search

Home > Download

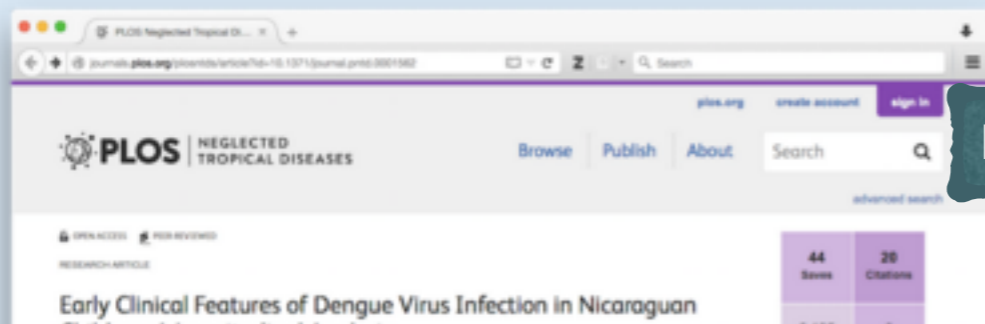
Zotero for Firefox

Zotero for Firefox lets you capture and organize all your research without ever leaving the browser.



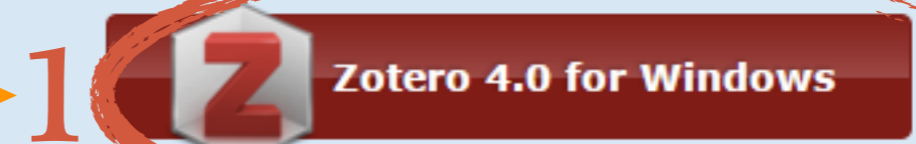
Add a [plugin for Word or LibreOffice](#)

[Trouble installing Zotero?](#)



Zotero Standalone

Zotero Standalone runs as a separate application and plugs into your choice of browser



Add one of the following browser extensions:



Plugins for Word and LibreOffice are included



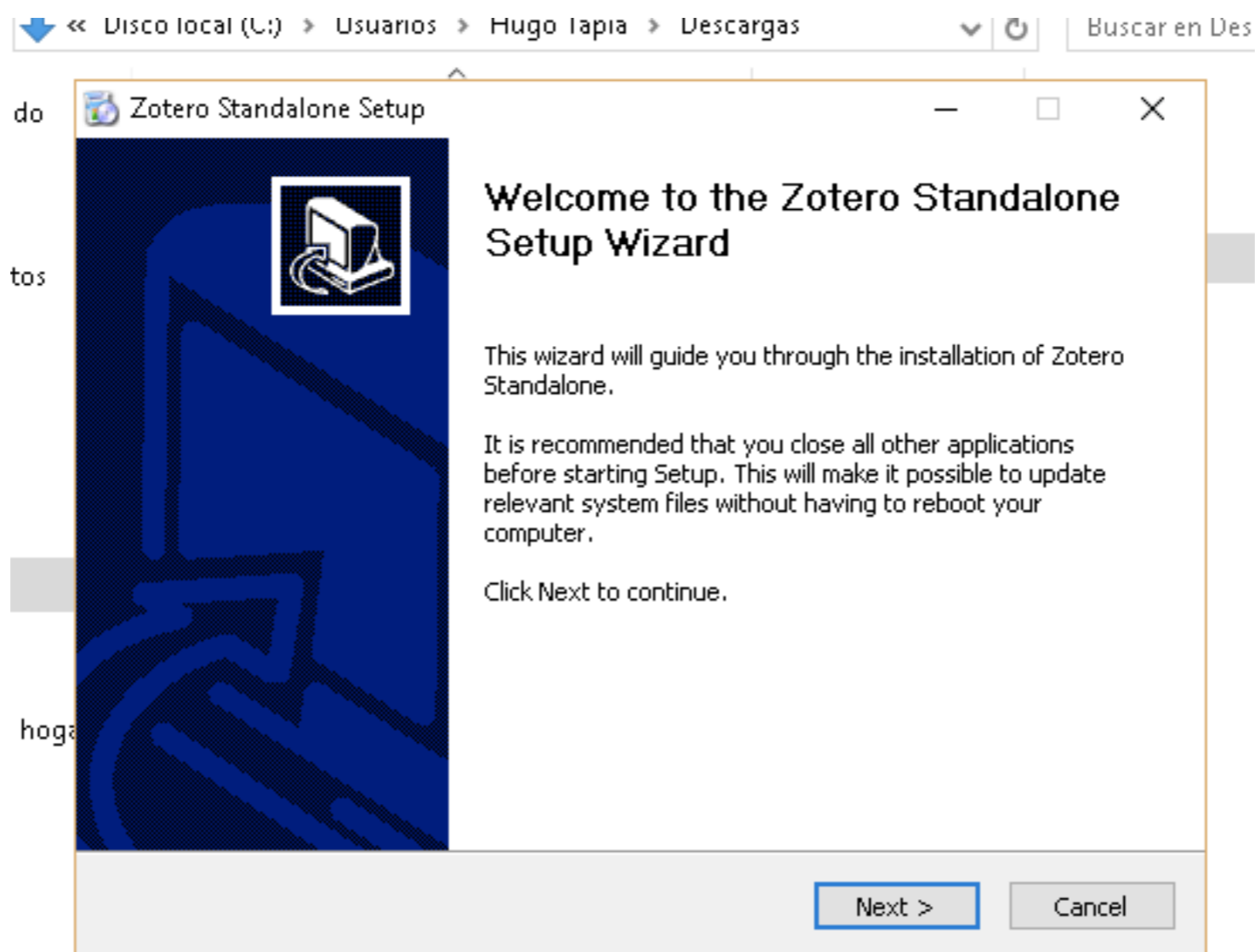
1

2

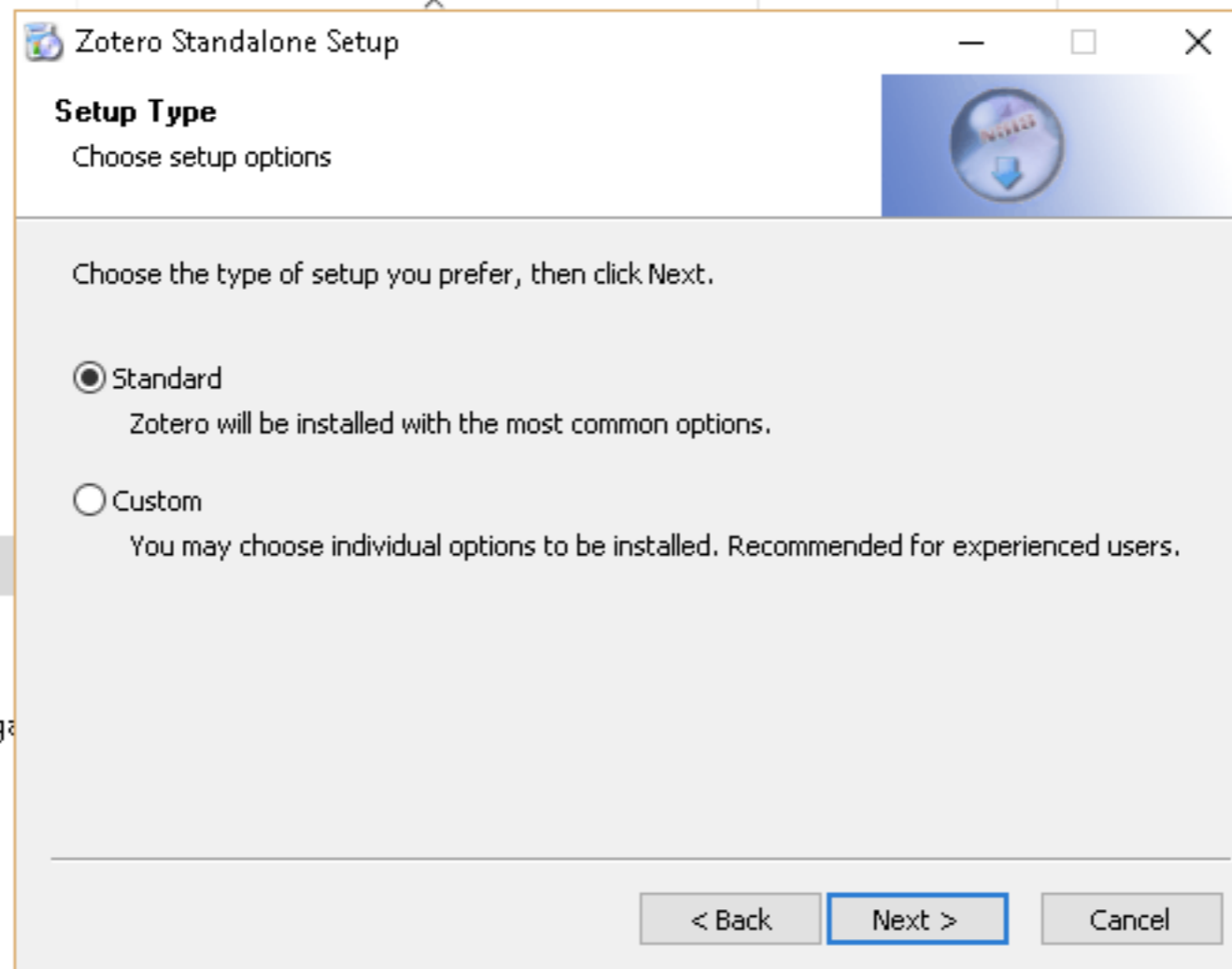
Necesario para que podamos obtener referencias desde el navegador

1. INSTALAR PROGRAMA ZOTERO

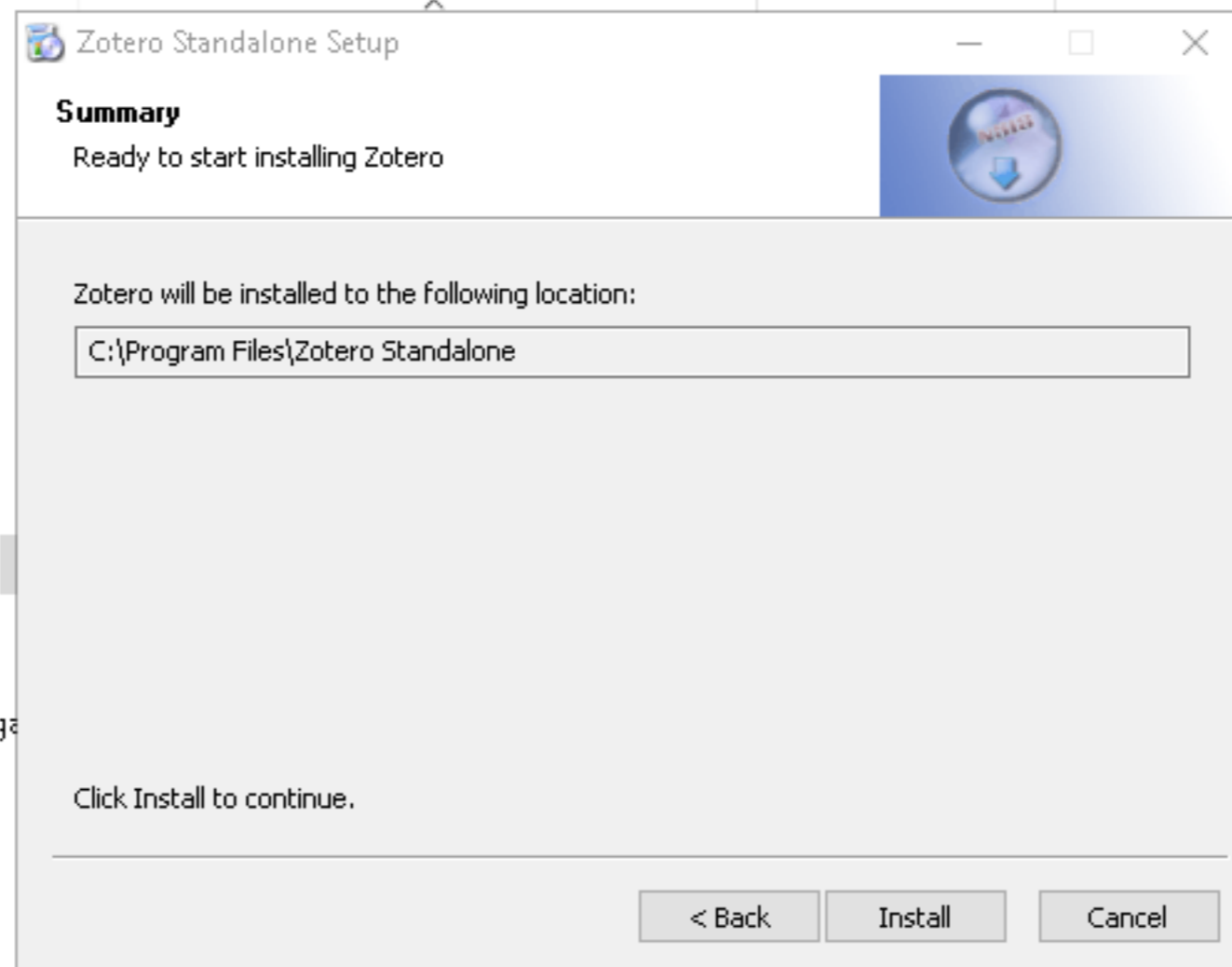
¿CÓMO INSTALAR EL STANDLONE?



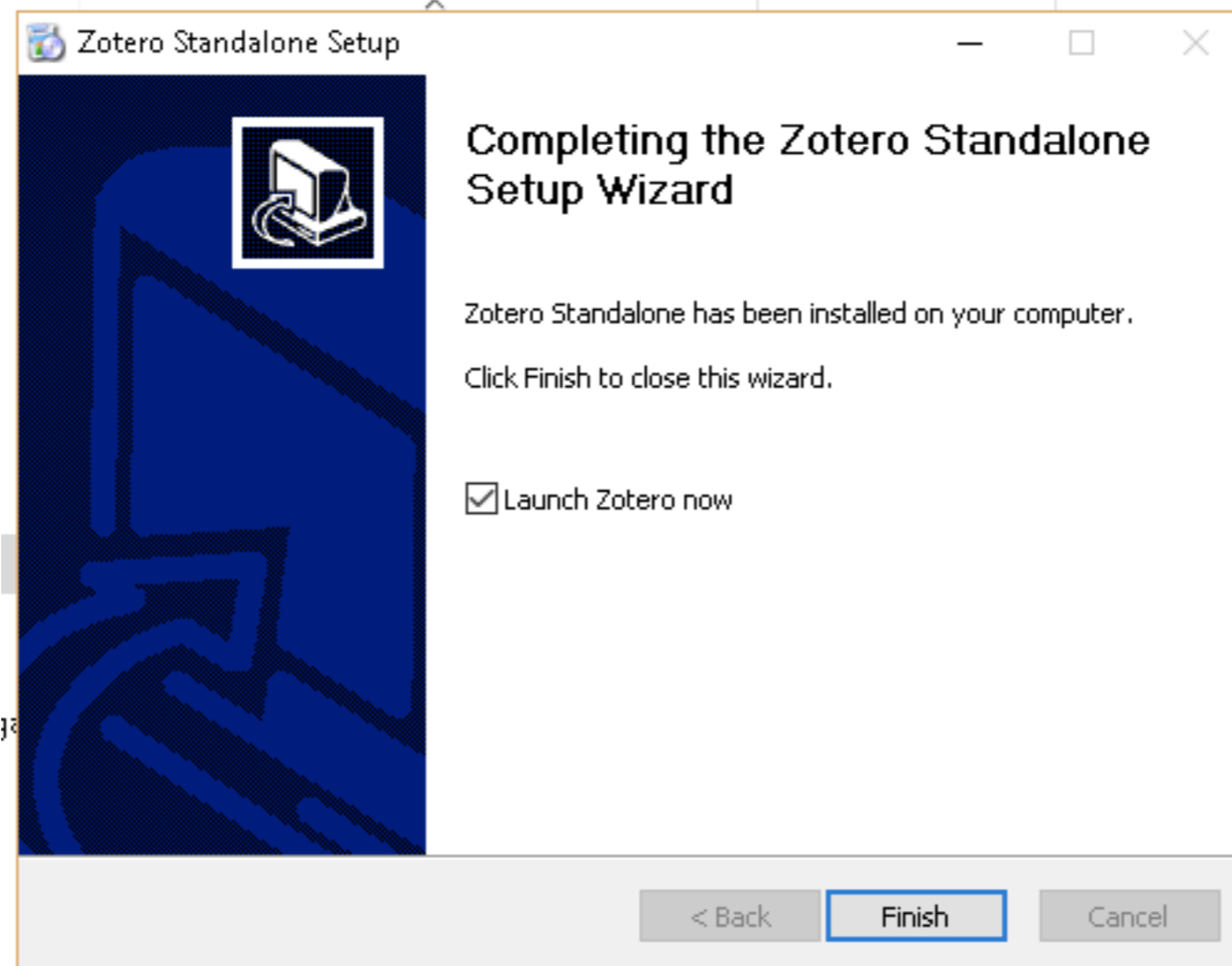
ELIJA EL TIPO DE INSTALACIÓN



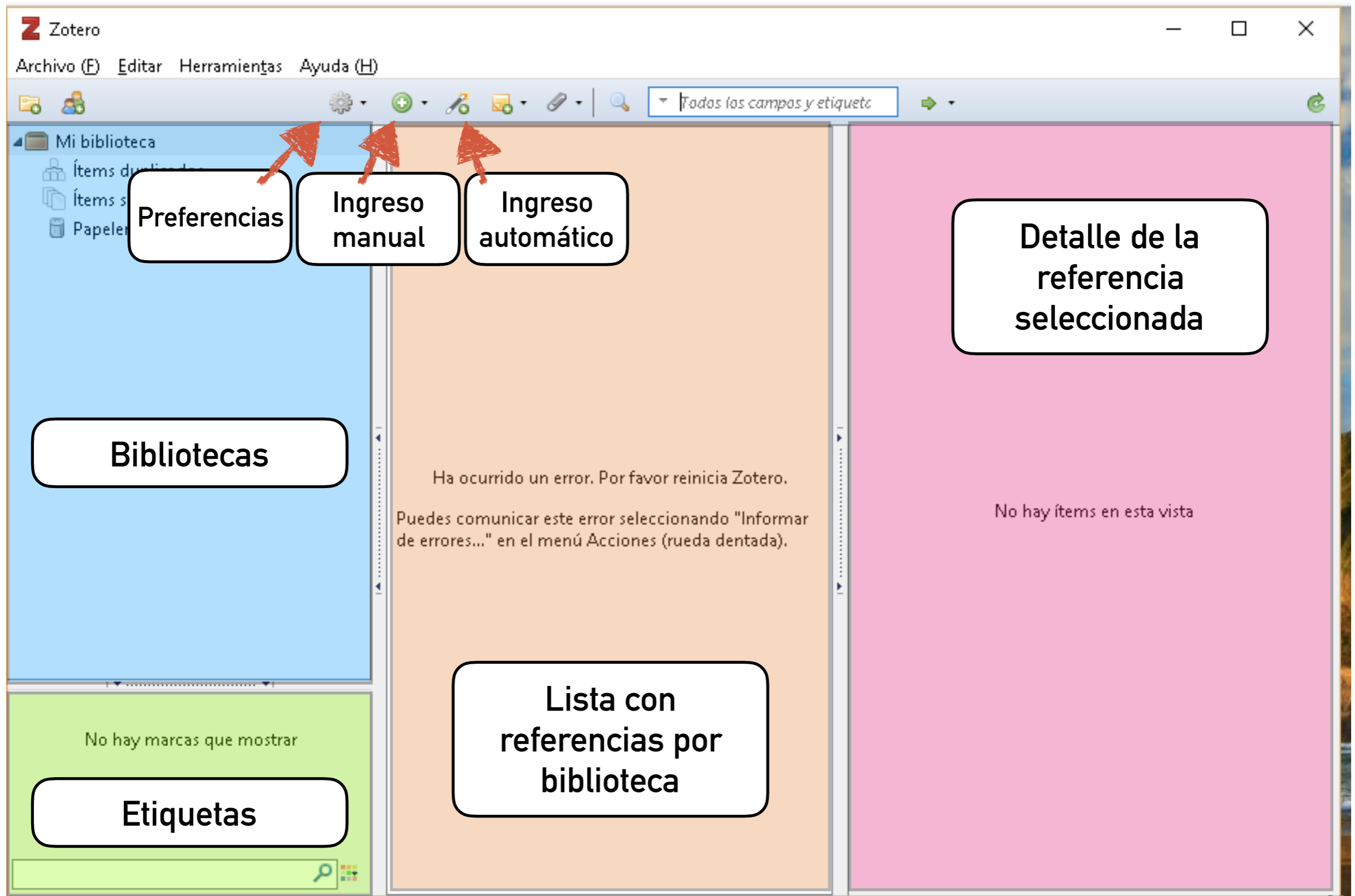
ZOTERO SE ESTÁ INSTALANDO



INSTALACIÓN COMPLETADA



ENTORNO DE ZOTERO



2. CONECTAR ZOTERO CON WORD

DESCARGAR

Each time you click on a page or page after seconds you get the material

zotero

Log In · Register

Upgrade Storage

Home Groups People Documentation Forums Get Involved

Search support Search

Home > Download

Zotero for Firefox

Zotero for Firefox lets you capture and organize all your research without ever leaving the browser.



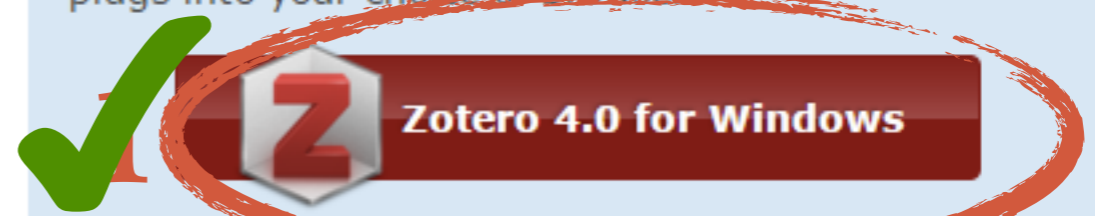
Add a [plugin for Word or LibreOffice](#)

[Trouble installing Zotero?](#)



Zotero Standalone

Zotero Standalone runs as a separate application and plugs into your choice of browser



Add one of the following browser extensions:



Plugins for Word and LibreOffice are included

Necesario para que podamos obtener referencias desde el navegador y para insertar en Word

PUEDE OCURRIR LO SIGUIENTE

EXTENSIÓN PARA PODER TOMAR INFORMACIÓN DESDE CHROME

Zotero Connector
ofrecido por [Zotero](#)
★★★★☆ (1227) | [Productividad](#) | 728.081 usuarios

DESCRIPCIÓN GENERAL | OPINIONES | AYUDA | RELACIONADOS

AÑADIDO A CHROME

G+1 2.585

Compatible con tu dispositivo

Saves references to Zotero from Chrome and Opera

Zotero is a free, easy-to-use, open source tool to help you collect, organize, cite, and share your research sources.

Zotero is the only research tool that automatically senses content and saves it your personal library with a single click. Whether you're searching for a preprint on arXiv.org, a journal article from JSTOR, a news story from the New York Times, or a book from your university library catalog, Zotero has you covered with support for thousands of sites.

[Sitio web](#)
[Notificar uso inadecuado](#)

Información adicional
Versión: 4.0.29.1
Última actualización: 16 de marzo de 2016
Tamaño: 287KiB
Idioma: English

AÑADIR A CHROME



Zotero Connector

ofrecido por [Zotero](#)

★★★★★ (1227)

[Productividad](#)

728.081 usuarios

+ AÑADIR A CHROME

DESCRIPCIÓN GENERAL

OPINIONES

AYUDA

RELACIONADOS

G+1 2.585

Superpower your browser with LibX and Zotero

Open source tools for research

Jason Puckett

Author Affiliations

Most of our powerful research tools now exist on the Web, but libraries shouldn't overlook the ability to add research features to the browser software itself. The extensible nature of the Firefox browser in particular makes it easy to install add-ons that help researchers at every stage of the research cycle, from search and discovery to writing and citation.

Two such add-ons are LibX, which enhances the search process, and Zotero, which eases saving, organizing, and citing sources. The LibX search toolbar can be customized to search your library's catalog and databases, insert library links into sites like Amazon and Wikipedia, and more. Zotero is a citation manager and bibliography creator that is as easy to use as iTunes. They run on any operating system that will run Firefox, and LibX will also work with Internet Explorer for Windows. Both plug-ins are free open source tools developed by universities for academic researchers.

Some of the benefits of choosing open source programs are obvious. Both programs are "free as in beer" (free of cost), so any library or user can download them without restriction. Unlike our licensed databases and software, researchers can continue to use these tools after they graduate or move away from college.

February 2010
College & Research Libraries News
vol. 71 no. 2 70-97

Full Text
Full Text (PDF)

Classifications

Features
ACRL TECHCONNECT

Services

- Email this article to a friend
- Alert me when this article is cited
- Alert me if a correction is posted
- Alert me when eletters are published
- Similar articles in this journal
- Add to Personal Archive
- Download to citation manager

Comments

Submit a comment
No comments published

Citing Articles

Google Scholar

Current Issue
July/August 2012, 73 (7)

Alert me to new issues of College & Research Libraries News

About C&RL News

About ACRL

Instructions for authors

Subscribe

Advertise

E-mail alert

RSS feeds

Help

Save to Zotero HighWire 2.00

Saving Item...
Superpower your browser with LibX an...
Full Text PDF
Snapshot

Compatible con tu dispositivo

Saves references to Zotero from Chrome and Opera

Zotero is a free, easy-to-use, open source tool to help you collect, organize, cite, and share your research sources.

Zotero is the only research tool that automatically senses content and saves it your personal library with a single click. Whether you're searching for a preprint on arXiv.org, a journal article from JSTOR, a news story from the New York Times, or a book from your university library catalog, Zotero has you covered with support for thousands of sites.

[Sitio web](#)

[Notificar uso inadecuado](#)

Información adicional

Versión: 4.0.29.1

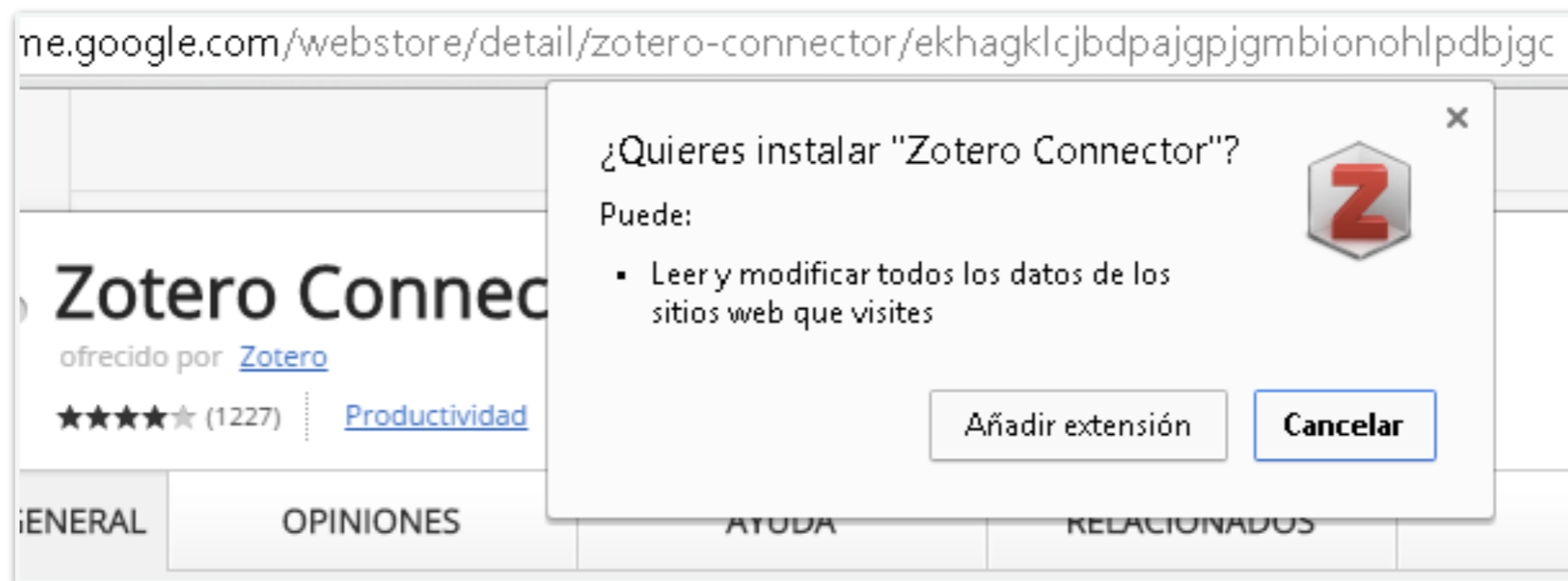
Última actualización: 16 de marzo de 2016

Tamaño: 287KIB

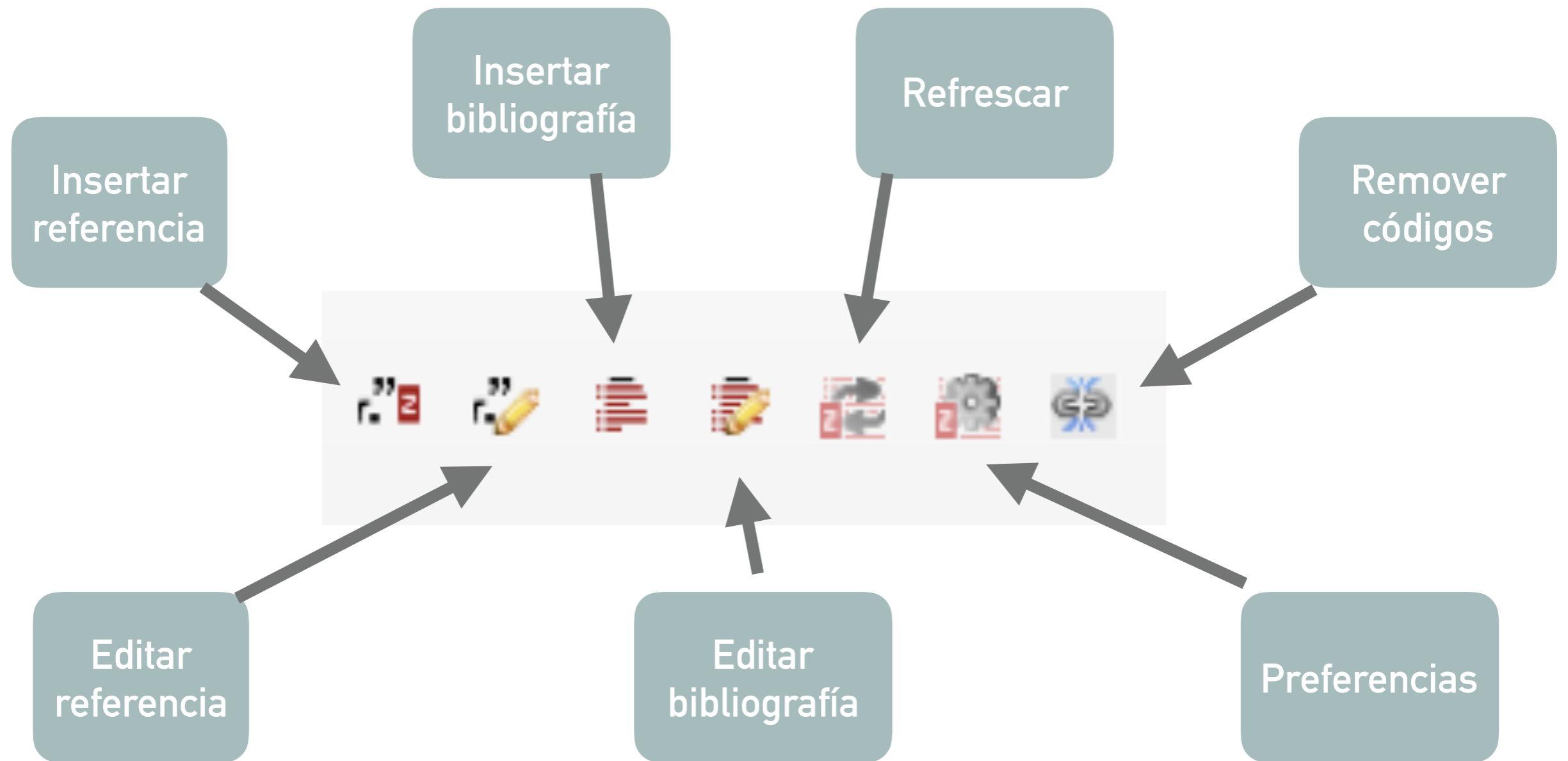
Idioma: English

**A CONTINUACIÓN SE SOLICITA
AUTORIZACIÓN**

INSTALACIÓN DEL CONECTOR



BARRA CON BOTONES DE ZOTERO



INFORMACIÓN EXTRA

- Instalar Zotero: <http://bit.ly/1LIncy4>
- Usar Zotero con Word: <http://bit.ly/1Ri4iy9>




BONUS. ENTORNOS COLABORATIVOS

Con Google Drive

¿PARA QUÉ SIRVE?

.....

- Conocer el entorno de trabajo.
- Crearemos un documento y lo editaremos colaborativamente.
- Conoceremos su historial.



DRIVE.GOOGLE.COM

ENTORNO DE TRABAJO

Búsqueda

The image shows a Google Drive interface with several annotations. At the top left, the 'Universidad de La Serena' logo and 'Drive' text are visible. A search bar contains 'Buscar en Drive'. The main area is titled 'Mi unidad' and contains a table of files and folders. A sidebar on the left lists navigation options, and a right-hand panel shows details and activity for the selected folder.

Accesos directos

Nombre ↑	Última modifi..
Proyecto Fortalecimiento de la docencia	16 may. 2017
Subunidad 4	11 abr. 2017
Coordinadores de prácticas 11 pedagogías.xlsx	16 mar. 2017
Formulario-INVESTIGACION-FORTALECIMIENTO-DE-LA...	16 may. 2017

Carpetas

Detalles y actividad

Anteriormente esta semana

- Has editado un elemento mar. 9:46
Diplomado ULS para formad...
- Has compartido un elemento mar. 9:11
Diplomado ULS para formad...

MARTINEZ_InvAccionenelA...
m_JMarti_IAPFASES.pdf

- Yanett Angélica Leiva Gutiérrez Puede editar
- Rodrigo Fernando Castillo Robledo Puede editar
- Daniela Olivares Puede editar

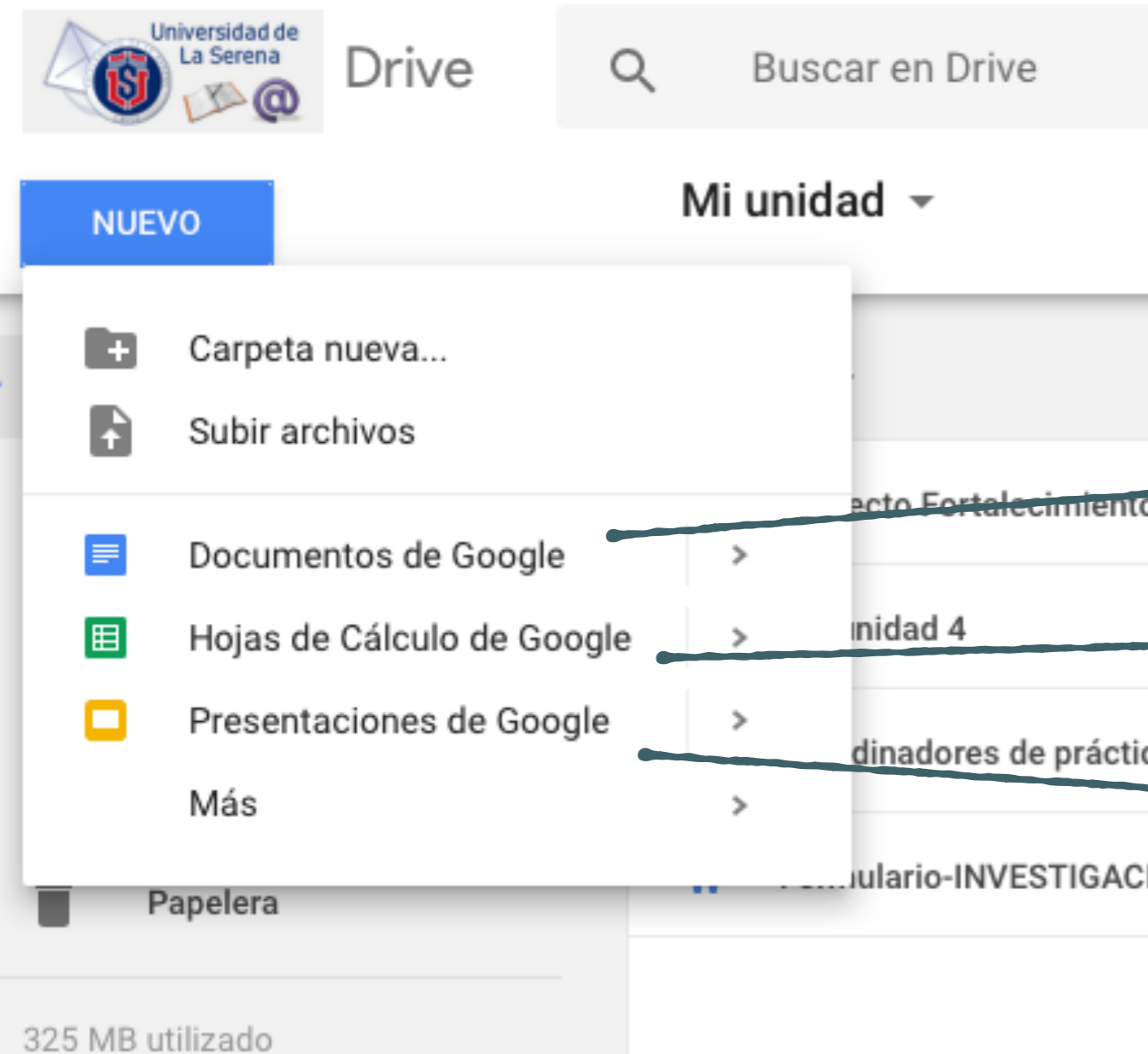
DIVERSOS TIPOS DE DOCUMENTOS

- En Google Drive podemos crear diferentes tipos de documentos.

Documentos de texto

Hoja de cálculo

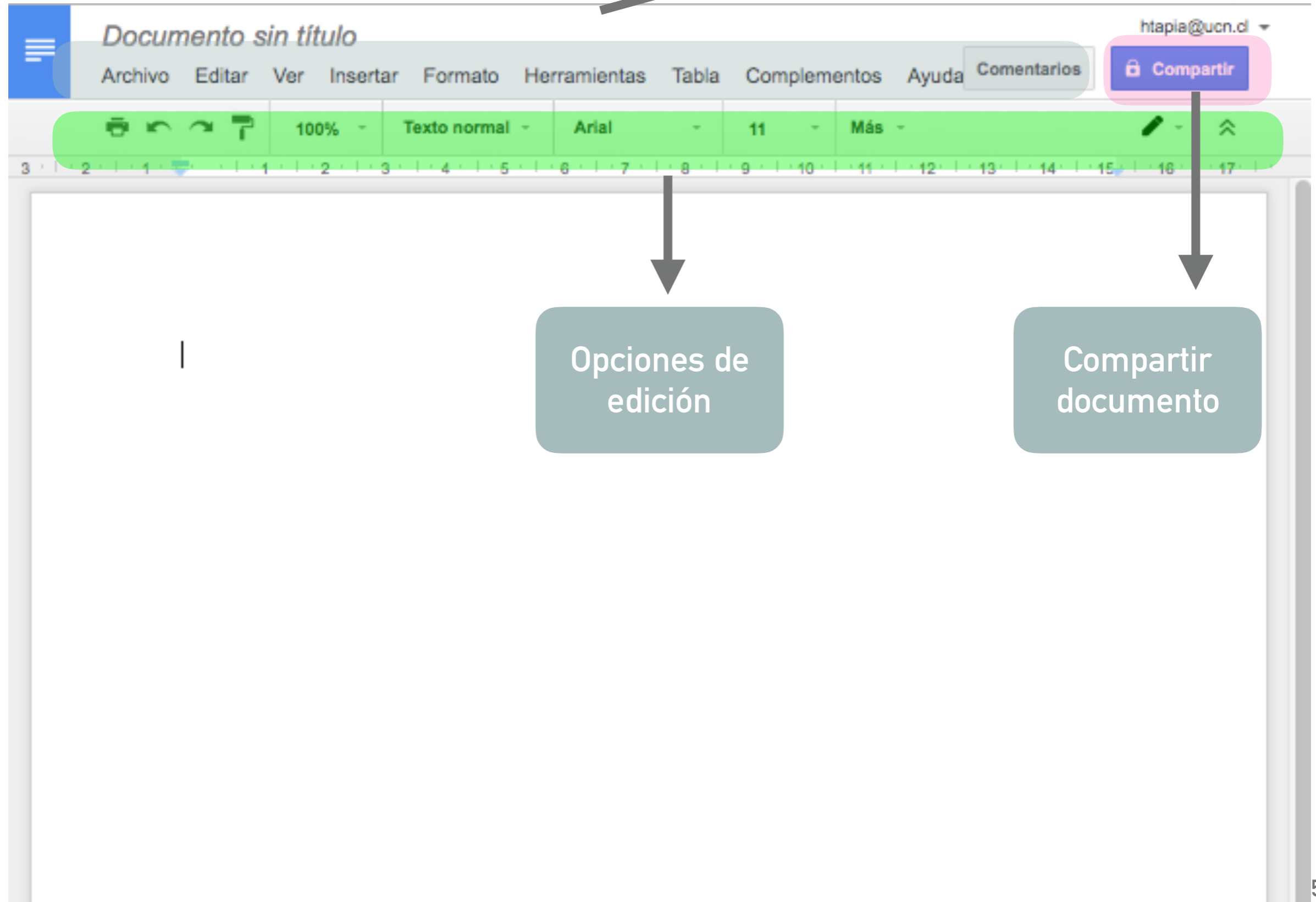
Presentación



CREAREMOS UN DOCUMENTO DE TEXTO

ENTORNO

Otras opciones



Opciones de edición

Compartir documento

OPCIONES PARA COMPARTIR



¿Con quién compartir?

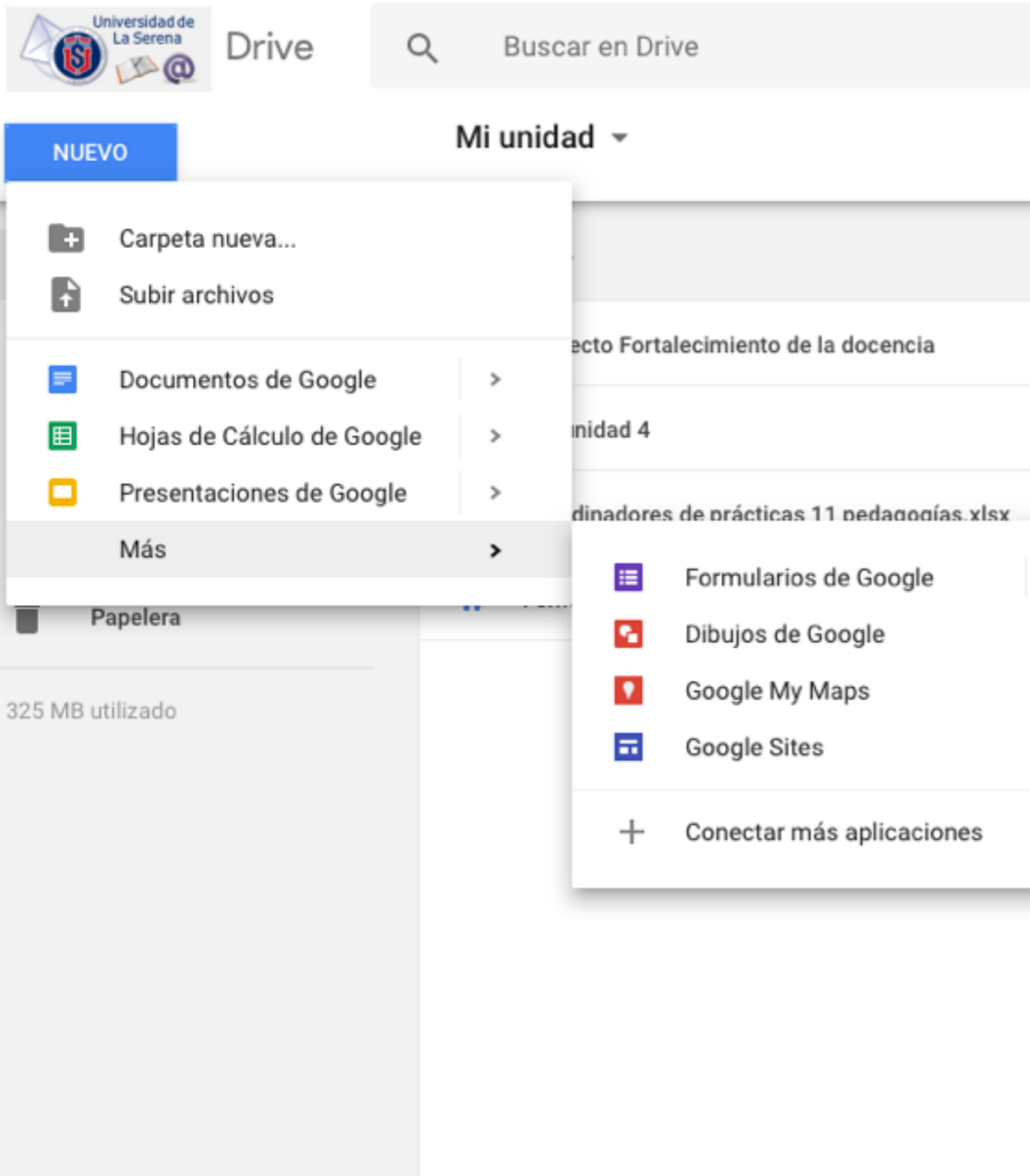
Atributos

¿QUÉ PODEMOS HACER?

- Podemos escribir entre varios un documento.
- Podemos compartir el documento con varias personas de manera rápida.
- Podemos revisar los cambios ocurridos.

BONUS: FORMULARIOS

LOS FORMULARIOS



- Una opción que nos brinda Google Drive es la construcción de formularios para realizar encuestas, cuestionarios, etc.

ENTORNO PARA CREAR FORMULARIOS

The image shows a mobile application interface for creating forms. At the top, there is a purple header with a back arrow, the text "Formulario sin título", and icons for a palette, eye, and settings. A white button labeled "ENVIAR" is on the right. Below the header, there are two tabs: "PREGUNTAS" (active) and "RESPUESTAS". The main content area shows a form titled "Formulario sin título" with a description field. Below that is a question titled "Pregunta sin título" with a dropdown menu set to "Selección múltiple". There are radio buttons for "Opción 1" and "Añadir opción" with a link to "AÑADIR RESPUESTA 'OTRO'". At the bottom, there are icons for copy, delete, and a toggle for "Obligatorio".

Callouts in the image:

- Ver formulario**: A callout box pointing to the eye icon in the top right header.
- Añadir pregunta**: A callout box pointing to the plus icon in the right sidebar.
- Añadir secciones**: A callout box pointing to the list icon in the right sidebar.
- Seleccionar tipo de pregunta**: A callout box pointing to the dropdown menu for question type.

¿CÓMO VER RESPUESTAS?

The image shows a Google Forms interface with a purple header. The title is 'Formulario sin título' and it indicates 'Todos los cambios guardados en Drive'. On the right, there are icons for help, preview, settings, and a 'ENVIAR' button. The main content area has two tabs: 'PREGUNTAS' and 'RESPUESTAS' (selected), with a '1' badge next to it. Below the tabs, it says '1 respuesta' and has 'RESUMEN' (selected) and 'INDIVIDUAL' buttons. A toggle switch for 'aceptan respuestas' is visible. The question 'Pregunta sin título (1 respuesta)' is shown with a blue pie chart representing 100% for 'Opción 1'. Two red callout boxes with white text and arrows point to the 'RESPUESTAS' tab and the plus icon in the top right of the question area.

Formulario sin título *Todos los cambios guardados en Drive*

←

ENVIAR

PREGUNTAS RESPUESTAS 1

1 respuesta

RESUMEN INDIVIDUAL

aceptan respuestas

Pregunta sin título (1 respuesta)

100%

Opción 1

Acá se ven las respuestas

Ver hoja de cálculo

INFORMACIÓN EXTRA

- Aspectos básicos de Google Drive: <http://bit.ly/1RkbiJK>
- Formulario: https://youtu.be/r-aogUpSF_o

HUGO TAPIA

hgtapia@userena.cl

DESCARGAS

DOCUMENTO BASE

<https://goo.gl/t6dVii>



QUEREMOS QUE SE PAREZCA A

<https://goo.gl/GISoLy>